

Інструкція по роботі з навчальною платформою nus-english.com.ua

Вступ.

Сайт навчальної платформи складається з двох великих частин:

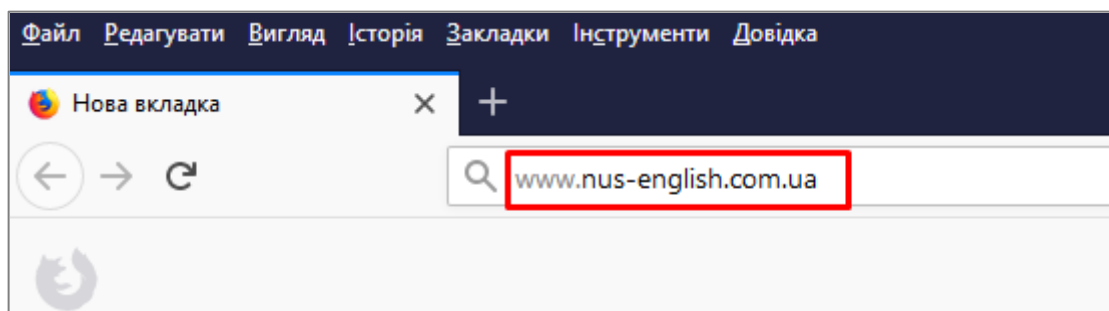
- I. Інформаційна частина, призначена для ознайомлення з функціоналом, цілями та задачами навчальної платформи. Створена на двох мовах: англійській та українській.
- II. Навчальна частина, призначена для проходження он-лайн навчання вчителів англійської мови. Тільки англійською мовою.

Зміст.

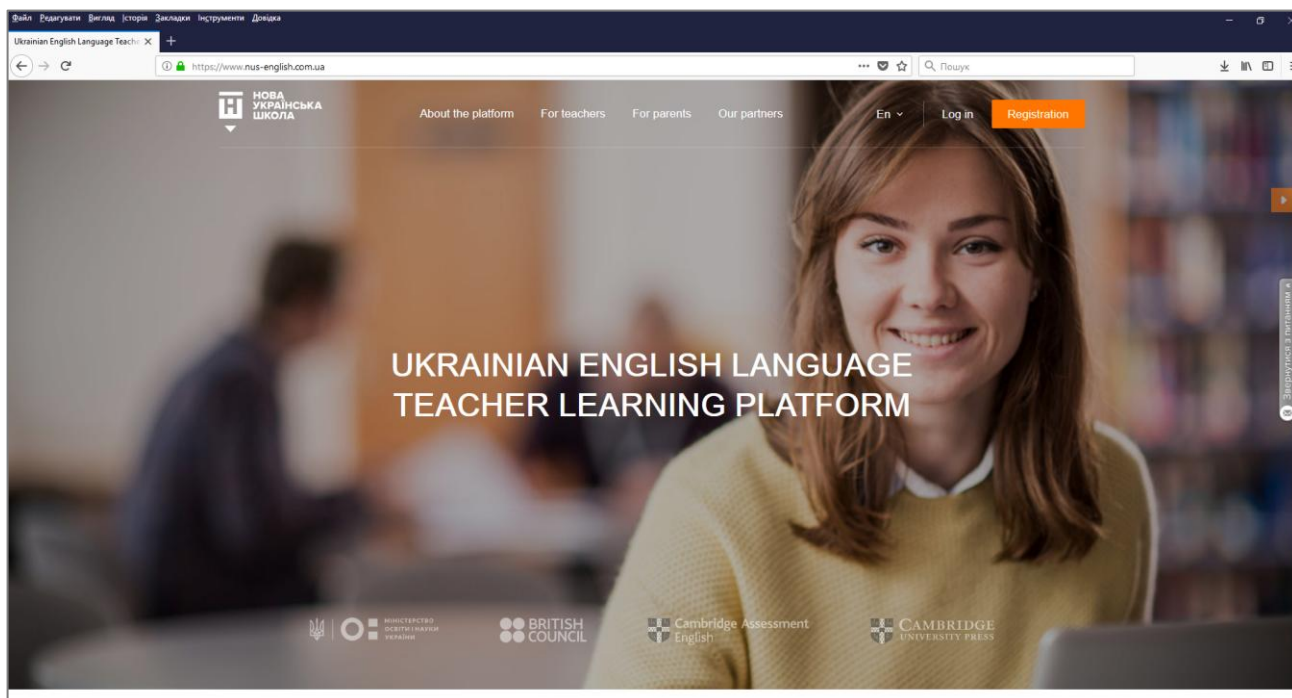
1. [Початок роботи та загальний огляд стартової сторінки сайту.](#)
2. [Головне меню стартової сторінки.](#)
3. [Технічна підтримка користувачів платформи.](#)
4. [Реєстрація та авторизація на платформі.](#)
5. [Головна сторінка навчальної частини платформи.](#)
6. [Розділ «Основні матеріали» \(Main Content\).](#)
7. [Розділ «Додаткові матеріали» \(Additional resources\).](#)
8. [Розділ «Тести» \(Tests\).](#)
9. [Розділ FAQ.](#)
10. [Технічні вимоги.](#)

Інформаційна частина сайту

1. **Початок роботи та загальний огляд стартової сторінки сайту.**
 - 1.1. В адресний рядок інтернет-браузера введіть адресу сайту платформи: <https://www.nus-english.com.ua> і натисніть клавішу Enter.



- 1.2. Ви потрапите на головну сторінку сайту навчальної платформи. Головна сторінка створена на українській та англійській мовах, через рядок меню справа Ви можете вибрати зручну для Вас мову.



- 1.3. Прокрутивши головну сторінку вниз, Ви можете прочитати анонси (скорочені версії) розділів даного сайту: «Про платформу», «Для вчителів», «Для батьків», а також побачити перелік наших партнерів.

About the platform

To educate a child is to help them find their distinct place in the world.

We live in a time of dramatic change. Each day is marked by astonishing technological innovation, and never has the diversity and complexity of human society been as evident as it is now. Committed to the belief that there is no more vital place to address this new reality than in the realm of children's education, the Ministry of Education and Science of Ukraine has decided on a new reform for the nation's elementary education system – the New Ukrainian School (NUS).

The Learning Platform begins with teachers. Utilising the recognised expertise... [read more](#)



For teachers

Teachers are the lifeblood of the NUS. When you teach a child to speak a foreign language, you are opening the door to a world of opportunities; equipped to confront the world beyond the classroom, to engage with it and to excel in it. Your children will be prepared to take this positive experience in language learning and apply it wherever they go.

With the NUS you will take your children into the 21st century...and beyond. And you will have the teaching experience of a lifetime.

Here is what awaits you in the new learning platform for teachers of English... [read more](#)

Log in

Registration

For parents

Dear parents,

There is no greater satisfaction as a parent than watching your child grow into the person they're going to be. And now, with the New Ukrainian School platform for language acquisition, you can play an even greater role in that growth. Regardless of your own level of English, your willing encouragement and participation will help your child advance in the mastery of the English language.

Active parents are crucial to the process. The Ministry of Education and Science is partnering with parents to make the connection between the home, the child, and the school as strong, open and collaborative as it has ever been... [read more](#)



Our partners



МІНІСТЕРСТВО
ОСВІТИ І НАУКИ
УКРАЇНИ



BRITISH
COUNCIL



Cambridge Assessment
English



CAMBRIDGE
UNIVERSITY PRESS

- 1.4. У нижній частині стартової сторінки є форма зворотного зв'язку з нашою техпідтримкою, де також вказана електронна адреса технічної підтримки. Крім того, внизу сторінки знаходиться перелік посилань на групи наших партнерів в Фейсбук.

If you have any questions, please contact us support@nus-english.com.ua
or fill out the form

Name*	Email*
Question*	

Send us a letter



НОВА
УКРАЇНЬКА
ШКОЛА

Stay in touch



Ukrainian English Language Teacher Learning Platform



Ministry of Education and Science of Ukraine



New Ukrainian School



British Council



Cambridge Assessment English



Cambridge University Press

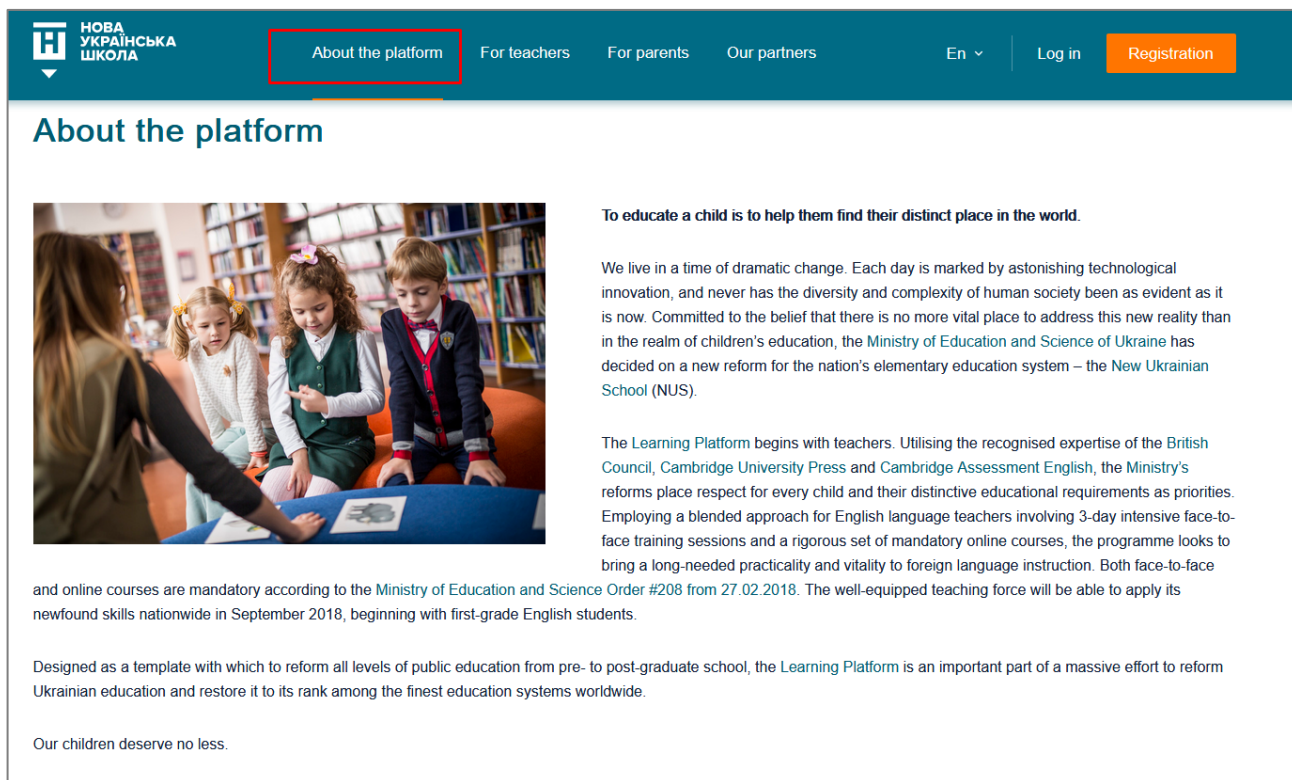
Contacts

support@nus-english.com.ua

2. Головне меню стартової сторінки.

2.1. Розділ «Про платформу».

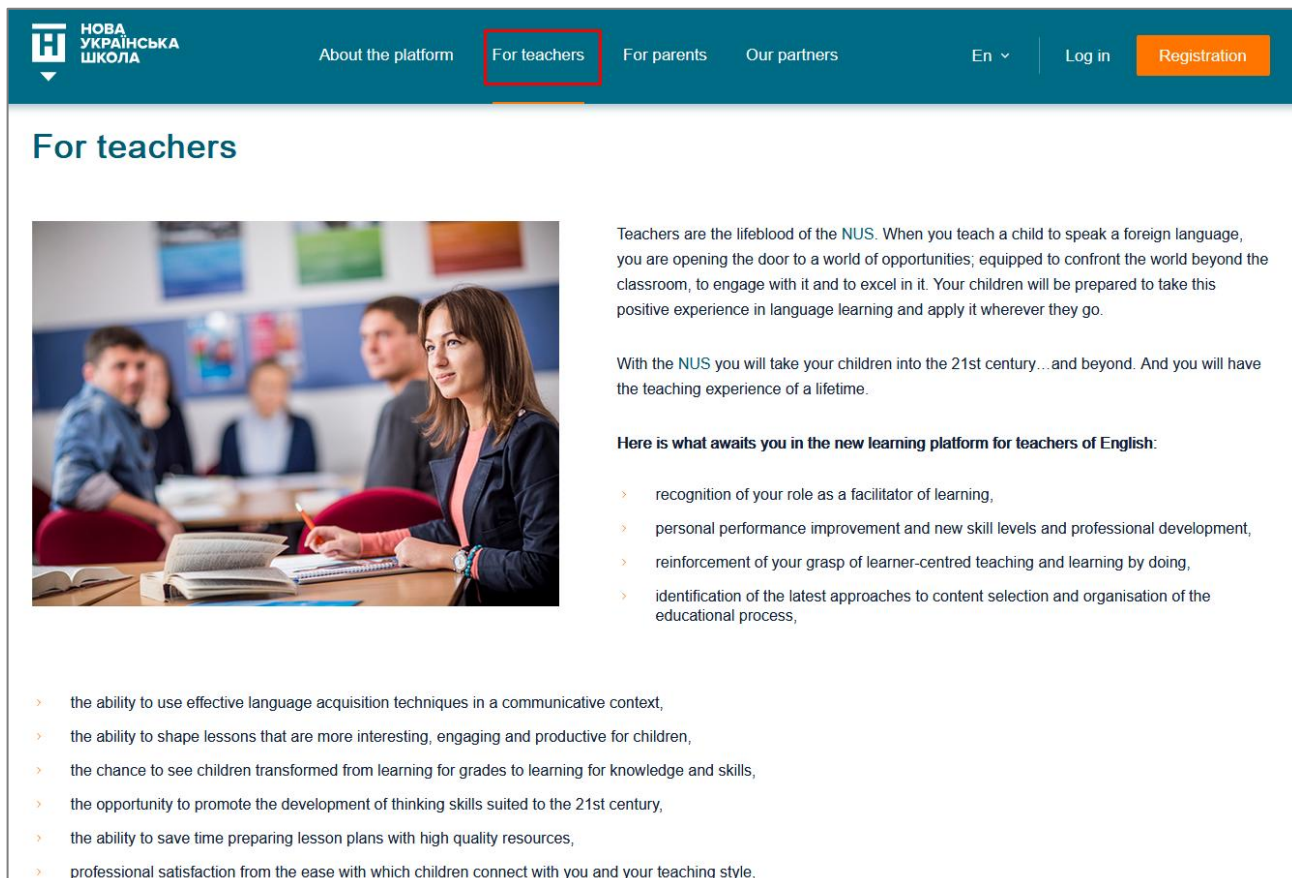
У цьому розділі Ви можете прочитати про загальні цілі та задачі даного сайту, а також про його законодавчу основу.



The screenshot shows the 'About the platform' page. The header has a logo 'НОВА УКРАЇНСЬКА ШКОЛА' and navigation links: 'About the platform' (highlighted with a red box), 'For teachers', 'For parents', 'Our partners', 'En', 'Log in', and 'Registration'. The main content area has the title 'About the platform' and a large image of three children sitting at a table. To the right of the image is a quote: 'To educate a child is to help them find their distinct place in the world.' Below this is a paragraph about the current state of education and the Ministry of Education and Science of Ukraine's decision on a new reform. Another paragraph describes the 'Learning Platform' starting with teachers, mentioning the British Council, Cambridge University Press, and Cambridge Assessment English. A final paragraph states that the platform is designed as a template for reforming all levels of public education. At the bottom, it says 'Our children deserve no less.'

2.2. Розділ «Для вчителів».

У цьому розділі ми хочемо пояснити вчителям, для чого їм потрібне додаткове он-лайн навчання, і які переваги вони отримують.



The screenshot shows the 'For teachers' page. The header is similar to the previous one, but 'For teachers' is highlighted with a red box. The main content area has the title 'For teachers' and a large image of a teacher sitting at a desk. To the right of the image is a paragraph about teachers being the 'lifeblood of the NUS' and opening doors to a world of opportunities. Below this is another paragraph about taking children into the 21st century. A section titled 'Here is what awaits you in the new learning platform for teachers of English:' is followed by a list of benefits:

- › recognition of your role as a facilitator of learning,
- › personal performance improvement and new skill levels and professional development,
- › reinforcement of your grasp of learner-centred teaching and learning by doing,
- › identification of the latest approaches to content selection and organisation of the educational process,

Below this list, there is another list of benefits:

- › the ability to use effective language acquisition techniques in a communicative context,
- › the ability to shape lessons that are more interesting, engaging and productive for children,
- › the chance to see children transformed from learning for grades to learning for knowledge and skills,
- › the opportunity to promote the development of thinking skills suited to the 21st century,
- › the ability to save time preparing lesson plans with high quality resources,
- › professional satisfaction from the ease with which children connect with you and your teaching style,

2.3. Розділ «Для батьків».

Цей розділ сайту створений для батьків маленьких школярів. У розділі є багато корисних посилань на сайти партнерів платформи.

The screenshot shows the 'For parents' section of the 'НОВА УКРАЇНСЬКА ШКОЛА' (New Ukrainian School) platform. The header is dark blue with the platform's logo and navigation links: 'About the platform', 'For teachers', 'For parents' (highlighted with a red box), 'Our partners', 'En' with a dropdown arrow, 'Log in', and an orange 'Registration' button. The main content area is white and contains the following text:

Dear parents,

There is no greater satisfaction as a parent than watching your child grow into the person they're going to be. And now, with the New Ukrainian School platform for language acquisition, you can play an even greater role in that growth. Regardless of your own level of English, your willing encouragement and participation will help your child advance in the mastery of the English language.

Active parents are crucial to the process. The Ministry of Education and Science is partnering with parents to make the connection between the home, the child, and the school as strong, open and collaborative as it has ever been.

Working with the British Council, Cambridge University Press and Cambridge Assessment English, we are making a range of materials available, free of charge, to parents who want to help their child succeed. To build on what they receive at school and see your efforts reflected not only in your child's marks, but in their attitude to other subjects and to the world around them.

Take the first step into your child's future today, and check out some of the helpful materials we've assembled for you here:

- > Super Grammar parents notes
- > How do we prepare our students to succeed in a fast-changing world?
- > How small children learn English as a foreign language
- > Games and Social Media
- > Tips and advice
- > Expert advice about helping your child learn English
- > Free tips and activities to help your child learn English
- > Lesson plans, activities, stories, poems, songs for teachers in the primary classroom
- > Activities for Children
- > Sing and Learn
- > Creative drama ideas for the classroom

2.4. Розділ «Наші партнери».

The screenshot shows the 'Our partners' section of the 'НОВА УКРАЇНСЬКА ШКОЛА' (New Ukrainian School) platform. The header is dark blue with the platform's logo and navigation links: 'About the platform', 'For teachers', 'For parents', 'Our partners' (highlighted with a red box), 'En' with a dropdown arrow, 'Log in', and an orange 'Registration' button. The main content area is white and features the title 'Our partners' in a large, bold font. Below the title, there are two partner profiles, each with a logo on the left and text on the right:

Ministry of Education and Science of Ukraine

The 'New Ukrainian School' platform for secondary education reform is a chief priority of the Ministry of Education and Science.

<https://mon.gov.ua/ua/ministerstvo/pro-ministerstvo/misiya-ta-funkciyi>



British Council

The British Council is the UK's international organisation for cultural relations and educational opportunities.

<http://www.britishcouncil.org/about>

"We strengthen ties between Ukraine and the United Kingdom in the Arts, English, Higher Education and Society. We provide educational opportunities to Ukrainians in English for individual and professional development, and administer examinations and tests from the UK".

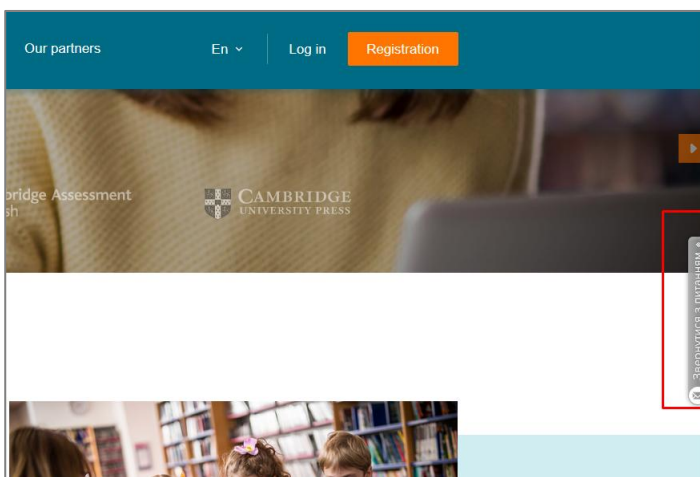
<http://www.britishcouncil.org.ua/about/british-council-ukraine>

 <p>Cambridge Assessment English</p>	<h2>Cambridge Assessment English</h2> <p>'We provide the world's leading range of qualifications and tests for learners and teachers of English'. 'For us, learning English is more than just exams and grades. It's about having the confidence to communicate and access a lifetime of enriching experiences and opportunities'.</p> <p>http://www.cambridgeenglish.org/why-choose-us</p>
 <p>CAMBRIDGE UNIVERSITY PRESS</p>	<h2>Cambridge University Press</h2> <p>Cambridge University Press dates from 1534 and is part of the University of Cambridge. 'We enable people to achieve success by providing the best learning and research solutions'.</p> <p>http://www.cambridge.org/about-us/what-we-do</p>

3. Технічна підтримка користувачів платформи.

3.1. Чат.

На головній сторінці сайту Ви можете натиснути на вікно он-лайн чату «Звернутися з питанням» (сіре вікно справа). У робочі дні з 9:00 до 17:30 Ви можете поспілкуватися з оператором і вирішити всі питання. У неробочі години чат працює в режимі оф-лайн, тобто Ви можете написати своє питання та Вашу електронну адресу у вікні чату, натиснути «Відіслати», а відповідь отримаєте трохи пізніше, у робочий час оператора.



Форма зворотнього зв'яз...

Будь-ласка, напишіть Ваше питання, ми обов'язково з Вами зв'яжемося! Ми працюємо у робочі дні з 9:00 до 17:30.

Ваш email

Повідомлення

Всі поля обов'язкові

Відіслати

3.2. Електронна адреса технічної підтримки.

Внизу кожної сторінки сайту є електронна адреса технічної підтримки support@nus-english.com.ua. Ви можете написати свої питання електронною поштою в будь-який зручний для Вас час, і ми обов'язково у робочий час надамо Вам відповідь на Вашу електронну адресу.

3.3. Форма зворотного зв'язку.

Внизу головної сторінки сайту є Форма зворотного зв'язку. Ви можете написати своє питання, вказавши у формі Вашу електронну пошту, і натиснути «Надішліть нам лист», в будь-який зручний для Вас час. І ми обов'язково у робочий час надамо Вам відповідь на вказану Вами електронну адресу.

If you have any questions, please contact us support@nus-english.com.ua or fill out the form

Name*

Inna

Email*

kolosinna@meta.ua

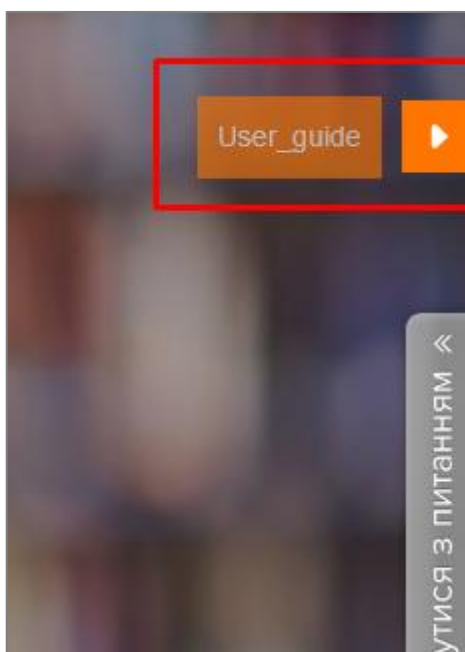
Question*

Підкажіть, будь-ласка, який кінцевий термін для реєстрації та проходження навчання на платформі?

Send us a letter

3.4. Відео-інструкція.

На головній сторінці сайту справа є оранжева стрілка, що відкриває відео-інструкцію з користування платформою. Якщо Вам зручно дізнатися про функціонал сайту за допомогою відео, можете для скористатись відео-інструкцією.



Навчальна частина сайту

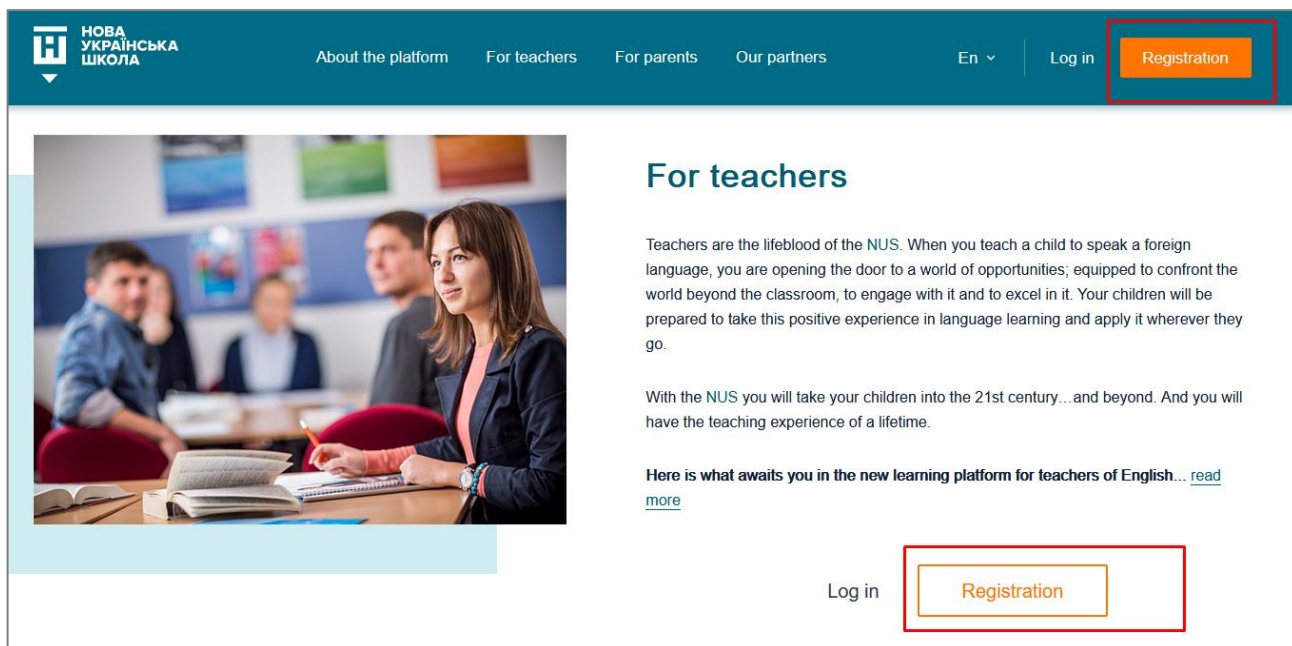
4. Реєстрація та авторизація на платформі.

Для проходження навчання на он-лайн платформі, вчитель повинен спочатку пройти реєстрацію.

З моменту реєстрації (включно) сайт платформи повністю на англійській мові!

4.1. Кнопка реєстрації.

У верхньому рядку меню, а також внизу головної сторінки і у меню «Для вчителів» є кнопка реєстрації. Потрібно натиснути на цю кнопку, щоб відкрити форму реєстрації.



4.2. Форма реєстрації.

Включає такі поля, обов'язкові для заповнення (латинськими літерами):

- Ім'я.
- По-батькові.
- Прізвище.
- Стать (вибрати).
- Організація, де Ви працюєте.
- Посада.
- Стаж (вибрати).
- Область проживання (вибрати із випадючого списку).
- Населений пункт.
- Номер телефону (у форматі 0501234567 – починати з 0, без +38).
- Електронна адреса.
- Пароль (будь-який пароль на Ваш розсуд, мінімум 6 знаків).
- Підтвердити пароль (повторити пароль).
- Поставити галочку біля «I consent to Processing of Personal Data» (Ви можете ознайомитись із документом, перейшовши за посиланням).
- Натиснути кнопку «Реєстрація».

Registration

Personal information

all fields are required

Name*
Inna

Patronymic*
Dmytrivna

Surname*
Kolos

☐ Male
☒ Female

Educational institution*
School #2

Job title*
Teacher

Teaching experience (years):
☐ 1-5
☐ 6-8
☒ 9-15
☐ 15+

City/Town/Village*
Rakhiv

Zakarpattia

Login Information

all fields are required

Telephone number (for example, 0501234567)*
0660881234

Email*
kolosinna@meta.ua

Password*
•••••

Confirm password*
•••••

☒ I consent to Processing of Personal Data

Registration

4.3. Підтвердження реєстрації.

Якщо всі поля форми реєстрації заповнені коректно – Ви побачите таке повідомлення:

Congratulations!

You are registered on the Ukrainian English Language Teacher Learning Platform.

You will receive an email with a link.

Please go to your email and click on the link to confirm your registration.


You will be able to use the materials on the site
after you confirm your registration.

Це означає, що на Вашу електронну адресу відправлено лист для підтвердження реєстрації.






Знайдіть у своїй пошті цей лист і натисніть посилання для підтвердження реєстрації **To confirm the registration click on the link...**

(Якщо у пошті немає листа – спробуйте, будь ласка, пошукати його в папці «Спам»).

Реєстрація на сайті nus-english.com.ua

Від: "support@nus-english" <support@Nus-english.com.ua>  

Дата: Чт, Червень 14, 2018 14:04

 **Додаткові функції**    



Congratulations, Inna Dmytrivna

You registered on the site <https://nus-english.com.ua/>

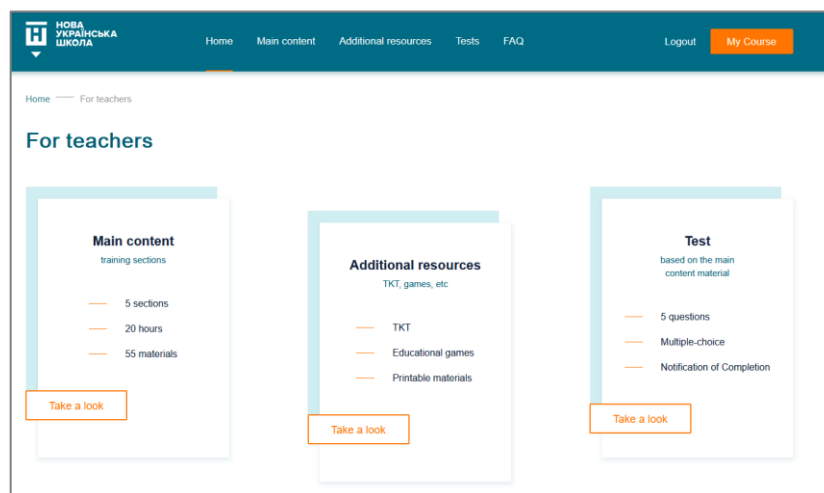
Your login: **kolosinna@meta.ua**

Your password: **123456**

To confirm the registration click on the link: <https://nus-english.com.ua/confirm/28755c9065c193e66ff0>

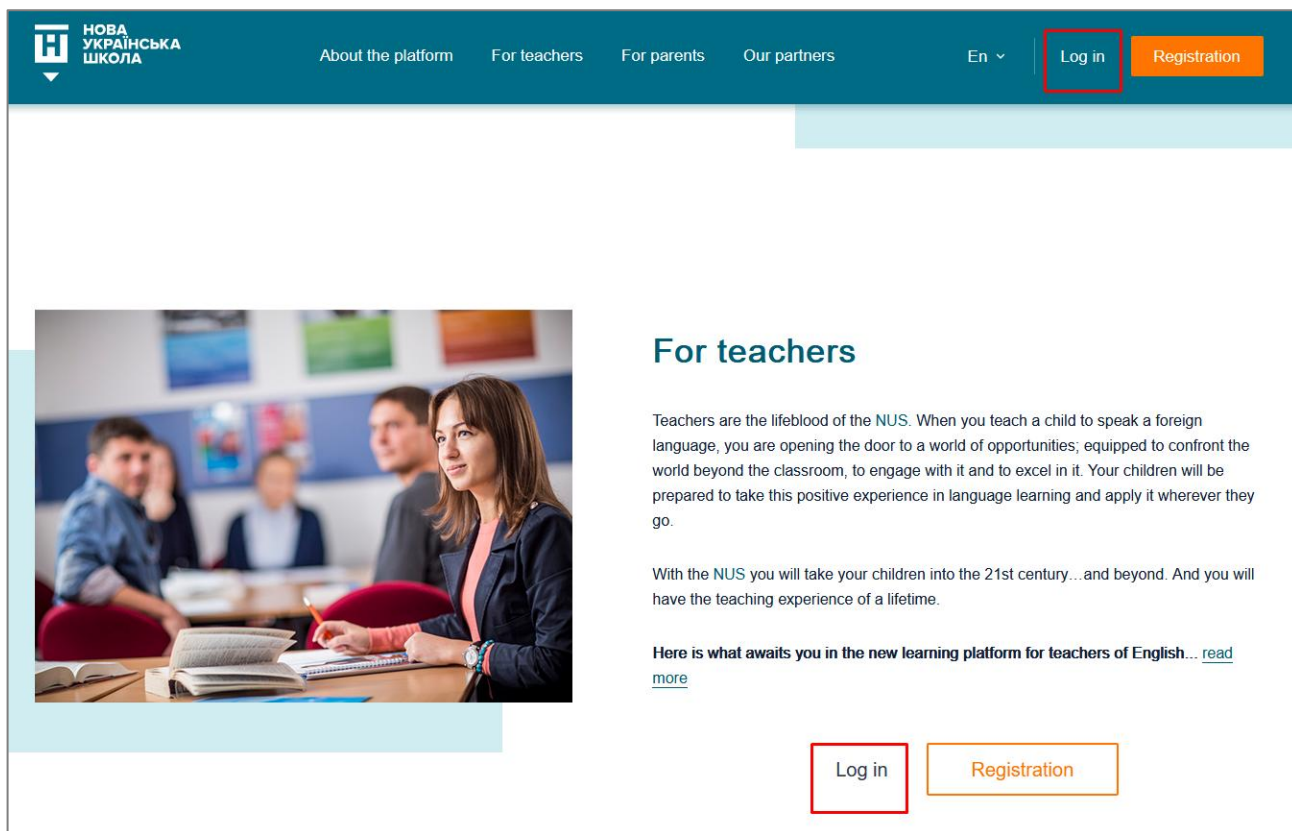
This email is generated automatically and does not require a response.

Після того, як Ви натиснете посилання для підтвердження реєстрації, Ви автоматично перейдете на сайт платформи, і потрапите на головну сторінку другої частини сайту, призначеної тільки для он-лайн навчання вчителів.



4.4. Авторизація.

Якщо Ви закрили свій браузер, або натиснули кнопку меню Logout, при наступному вході на сайт платформи потрібно буде пройти авторизацію. Для цього натисніть кнопку Log In у будь-якому місці сайту: у головному верхньому меню справа, або внизу головної сторінки, або у інформаційному розділі головної сторінки для вчителів.

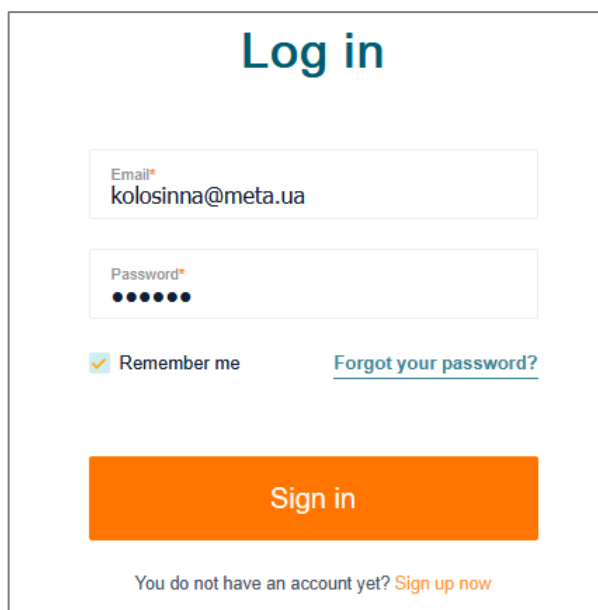


The screenshot shows the top navigation bar of the NUS website. The logo 'НОВА УКРАЇНСЬКА ШКОЛА' is on the left. The navigation menu includes 'About the platform', 'For teachers', 'For parents', and 'Our partners'. On the right, there is a language selector 'En' and two buttons: 'Log in' (highlighted with a red box) and 'Registration'. Below the header, the 'For teachers' section features a photo of students in a classroom. The text describes the benefits of teaching with NUS, mentioning opportunities for children to learn a foreign language and engage with the world beyond the classroom. A link 'read more' is provided. At the bottom of the section, there are 'Log in' and 'Registration' buttons, with the 'Log in' button highlighted by a red box.

У форму авторизації треба ввести свій логін та пароль і натиснути Sign in.

Ваш логін – це адреса електронної пошти, яку Ви вказали при реєстрації.

Ваш пароль Ви можете подивитись у листі, яким Ви раніше підтверджували реєстрацію.

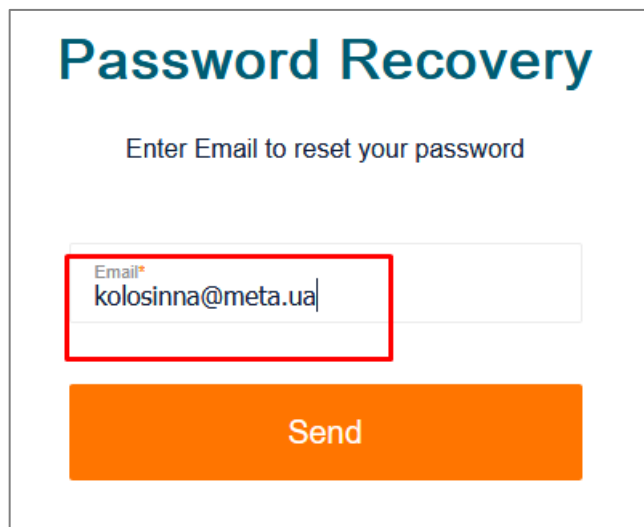


The screenshot shows the 'Log in' form. The title 'Log in' is at the top. Below it are two input fields: 'Email*' with the value 'kolosinna@meta.ua' and 'Password*' with masked characters. There is a 'Remember me' checkbox with a checkmark and a link 'Forgot your password?'. A large orange 'Sign in' button is at the bottom. Below the button, there is a link 'You do not have an account yet? Sign up now'.

4.5. Відновлення паролю.

Якщо Ви забули свій пароль – у формі авторизації натисніть посилання **Forgot your password?**

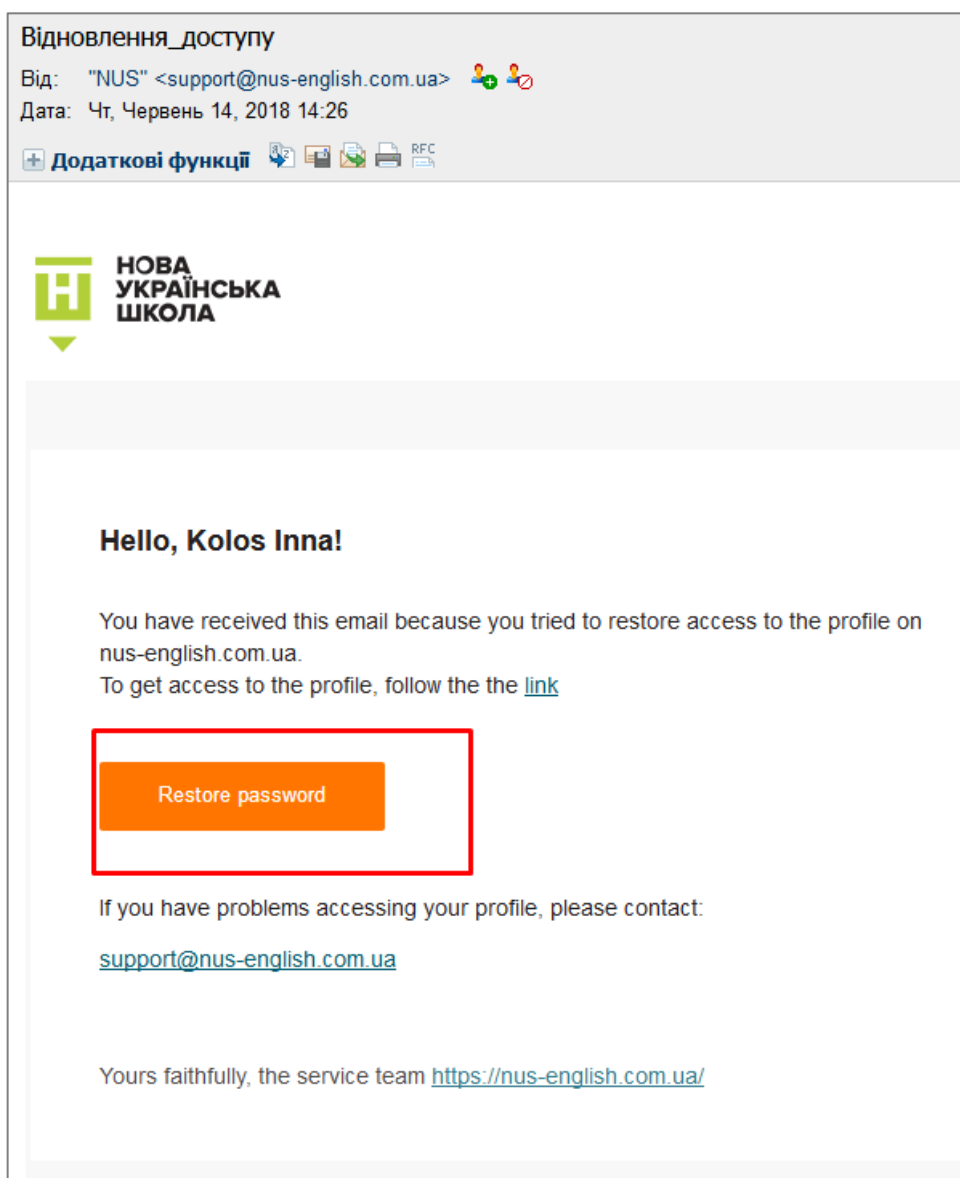
У формі відновлення паролю напишіть Вашу електронну адресу і натисніть **Send**.



The screenshot shows a web form titled "Password Recovery". Below the title is the instruction "Enter Email to reset your password". There is a text input field containing the email address "kolosinna@meta.ua". The input field is highlighted with a red rectangular border. Below the input field is a large orange button with the text "Send" in white.

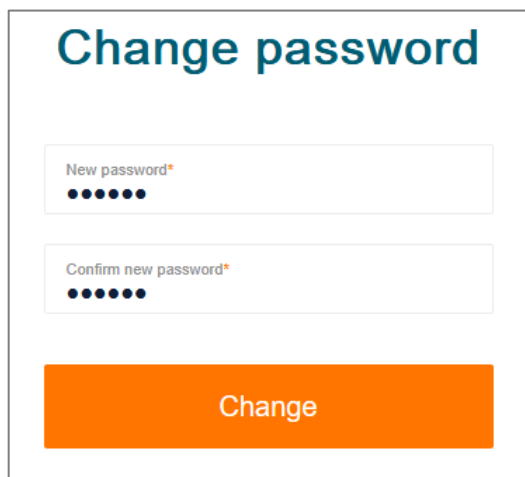
Знайдіть у своїй пошті лист для відновлення паролю і натисніть кнопку **Restore password**.

(Якщо у пошті немає листа – спробуйте, будь ласка, пошукати його в папці «Спам»).



The screenshot shows an email interface. At the top, the subject is "Відновлення_доступу". The sender is "NUS" <support@nus-english.com.ua> and the date is "Чт, Червень 14, 2018 14:26". Below the header is a logo for "НОВА УКРАЇНЬКА ШКОЛА" (New Ukrainian School). The main body of the email starts with "Hello, Kolos Inna!". It then says: "You have received this email because you tried to restore access to the profile on nus-english.com.ua. To get access to the profile, follow the the [link](#)". Below this text is an orange button with the text "Restore password", which is highlighted with a red rectangular border. At the bottom, it says: "If you have problems accessing your profile, please contact: support@nus-english.com.ua". The email ends with "Yours faithfully, the service team <https://nus-english.com.ua/>".

Система запропонує Вам змінити пароль. Введіть Ваш новий пароль в обидва поля форми і натисніть Change. Ви можете ввести будь-який пароль (мінімум 6 знаків), у тому числі Ваш попередній пароль.

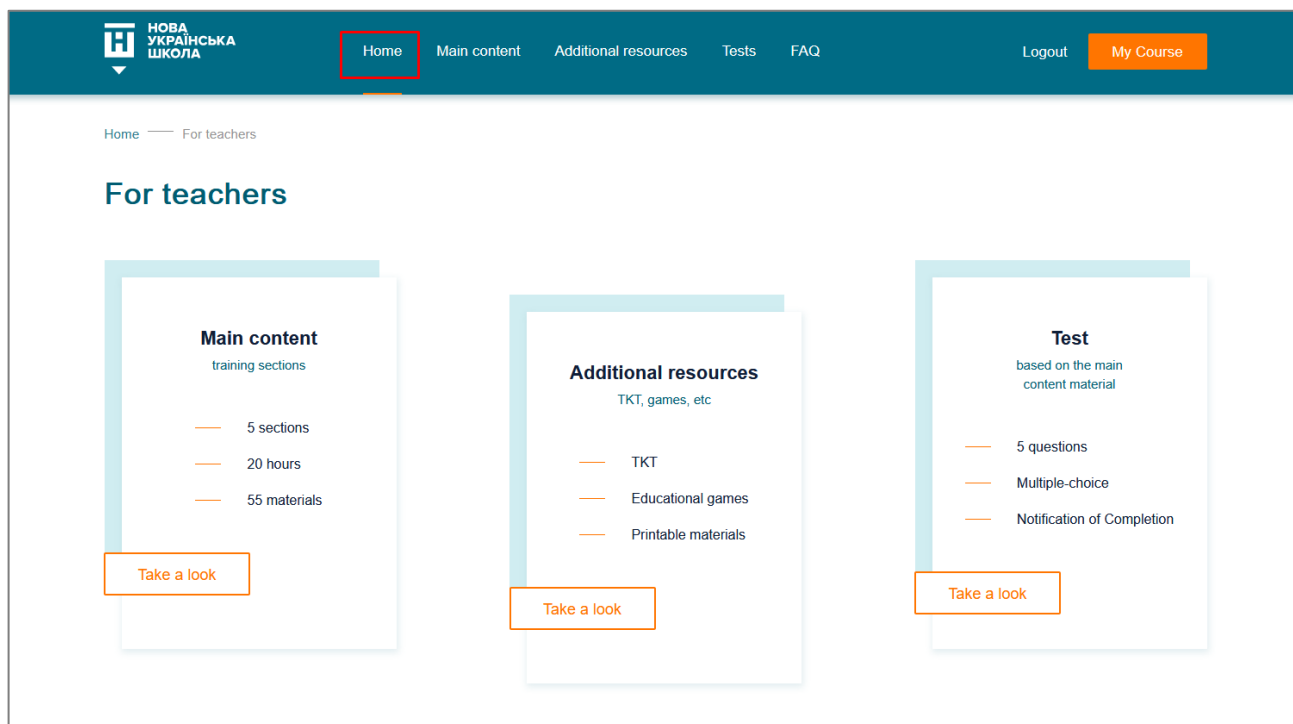


The image shows a 'Change password' form. It has a title 'Change password' in blue. Below the title are two input fields: 'New password*' and 'Confirm new password*', both with masked characters (dots). At the bottom is an orange button labeled 'Change'.

Після цього Ви можете скористатися кнопкою Log In та авторизуватися на сайті.

5. Головна сторінка навчальної частини платформи.

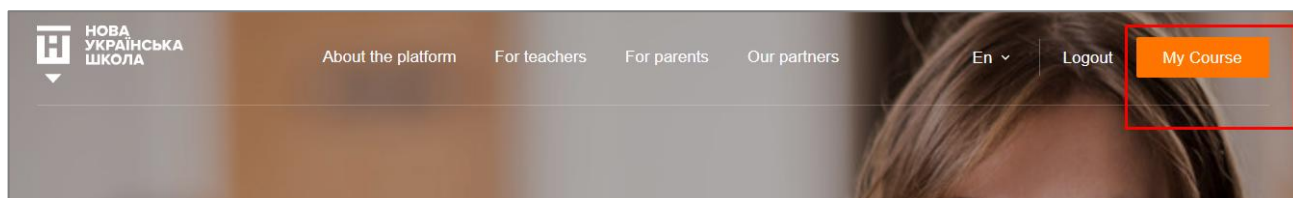
На цю сторінку Ви потрапите після авторизації, звідси розпочнеться Ваше он-лайн навчання.



The image shows the 'For teachers' page of the platform. The header is dark blue with the logo 'НОВА УКРАЇНЬСЬКА ШКОЛА' and navigation links: 'Home' (highlighted with a red box), 'Main content', 'Additional resources', 'Tests', 'FAQ', 'Logout', and 'My Course'. Below the header, the page title is 'For teachers'. There are three main content blocks, each with a 'Take a look' button (highlighted with a red box):

- Main content** (training sections): 5 sections, 20 hours, 55 materials.
- Additional resources** (TKT, games, etc): TKT, Educational games, Printable materials.
- Test** (based on the main content material): 5 questions, Multiple-choice, Notification of Completion.

Також Ви можете перейти на цю сторінку зі стартової сторінки першої частини сайту за допомогою кнопки My Course, якщо Ви вже авторизовані.




The image shows the footer navigation bar. It has the logo 'НОВА УКРАЇНЬСЬКА ШКОЛА' and navigation links: 'About the platform', 'For teachers', 'For parents', 'Our partners', 'En' (with a dropdown arrow), 'Logout', and 'My Course' (highlighted with a red box).

6. Розділ «Основні матеріали» (Main Content).

Це основний розділ навчальної частини сайту, що включає навчальні матеріали, обов'язкові для засвоєння та необхідні для проходження тесту.

6.1. Розділ Main Content складається з 5 великих секцій. У кожній секції 10-12 навчальних матеріалів для обов'язкового засвоєння.




НОВА
УКРАЇНСЬКА
ШКОЛА

[Home](#)[Main content](#)[Additional resources](#)[Tests](#)[FAQ](#)[Logout](#)[My Course](#)

Main content

Passed sections 0/5 ⁽ⁱ⁾


The main content is divided into five sections. These are mandatory for teachers who have completed the face-to-face course according to the British Council programme. The Sections are aligned with the face-to-face training topics.
After completing all five Sections, you will then be eligible to take a test and receive a Notification of Completion.



SECTION 1
Understanding learners

This Section covers the basic points on how children learn a language, and what we as teachers can do to help them...


[Start](#)



SECTION 2
Promoting 21st century skills

This Section looks at core 21st century skills that we can integrate into the primary learner classroom. We are going to look...


[Start](#)



SECTION 3
Planning lessons and courses

This Section deals with the principles of the Why, the What and the How of planning lessons in primary school. Teachers will...


[Start](#)



SECTION 4
Managing the lesson

This Section provides useful tips and techniques for managing YL classroom. Good practices in classroom management...

[Start](#)



SECTION 5
Using inclusive practices

This Section covers teaching English to primary learners with special needs and creating an...

[Start](#)


Common questions

- > Which materials are mandatory to complete the professional development programme on this platform?
- > How much time do I have to study all the materials?
- > How to gain access to testing?
- > How to take the test?
- > Is there a deadline for taking the test?
- > How to get document certifying the completion of about completing my studies on this platform?
- > How to find out which of the materials in the Main Content page I have already completed?

[All the questions](#)

6.2. Ви повинні зайти в Section 1 (натиснути кнопку Start під Section 1), і вивчити по черзі всі навчальні матеріали цієї секції.


Кнопка Start буде **оранжевого кольору**, якщо матеріал Вами ще не пройдено. Після проходження матеріалу кнопка Start стане **сірого кольору**.



НОВА
УКРАЇНСЬКА
ШКОЛА

HomeMain contentAdditional resourcesTestsFAQLogoutMy C

Understanding learners



Passed sections 0/5 ⁽ⁱ⁾

Common questions

- Which materials are mandatory to complete professional development programme on the platform?
- How much time do I have to study all the materials?
- How to gain access to testing?
- How to take the test?
- Is there a deadline for taking the test?
- How to get document certifying the completion about completing my studies on this platform?
- How to find out which of the materials in the Content page I have already completed?

[All the questions](#)

This Section covers the basic points on how children learn a language, and what we as teachers can do to help them become natural language acquirers from their first year of studying English.

Total time: 4 hours

How young children learn English as another language. Opal Dunn

15 min

An article about how young children learn English as another language. The article looks at young children as natural language acquirers who are self-motivated to pick up language without conscious learning, unlike adolescents and adults. You will explore the advantages of beginning to learn languages early, stages in picking up English and success factors in language learning.

Start

The child as a learner 1. Isela Shipton, Alan S. Mackenzie and James Shipton

15 min

This is the first in a two-part article which explores how young children learn languages and what we as teachers can do to help them and their parents to make this process more enjoyable and positive.

Start

- 6.3. Після того, як Ви засвоїте всі матеріали Section 1, і повернетесь на сторінку Main Content, у полі «Passed sections» Ви побачите «Passed sections 1/5» (це означає, що Ви завершили вивчення матеріалів першої з п'яти секцій Main Content).
Кнопка Start під Section 1 стала сірою.

НОВА УКРАЇНЬСЬКА ШКОЛА

Home Main content Additional resources Tests FAQ Logout My Course

Home — Main content

Main content

The main content is divided into five sections. These are mandatory for teachers who have completed the face-to-face course according to the British Council programme. The Sections are aligned with the face-to-face training topics.
After completing all five Sections, you will then be eligible to take a test and receive a Notification of Completion.

SECTION 1
Understanding learners

This Section covers the basic points on how children learn a language, and what we as teachers can do to help them...

Start

Passed sections 1/5

Common questions

- > Which materials are mandatory to complete the professional development programme on this platform?
- > How much time do I have to study all the materials?
- > How to gain access to testing?
- > How to take the test?
- > Is there a deadline for taking the test?
- > How to get document certifying the completion of about completing my studies on this platform?
- > How to find out which of the materials in the Main

- 6.4. Вам потрібно повторити ті самі кроки в Section 2, Section 3, Section 4 та Section 5. Вам буде дозволено розпочати тестування, коли Ви побачите «Passed sections 5/5». Якщо у полі «Passed sections» інші цифри, значить, Ви пропустили вивчення якогось матеріалу. Для цього можна відкрити по черзі кожну секцію і подивитись, які кнопки Start залишились **оранжевого кольору** – це і є не пройдені Вами матеріали.

НОВА УКРАЇНЬСЬКА ШКОЛА

Home Main content Additional resources Tests FAQ Logout My Course

Home — Main content

Main content


The main content is divided into five sections. These are mandatory for teachers who have completed the face-to-face course according to the British Council programme. The Sections are aligned with the face-to-face training topics.
After completing all five Sections, you will then be eligible to take a test and receive a Notification of Completion.

Passed sections 5/5

7. Розділ «Додаткові матеріали» (Additional resources).

Матеріали розділу Additional resources є рекомендованими, і призначені для вчителів, які хочуть і далі розвивати свої знання та навички.

Розділ поділений на тематичні підрозділи, які містять посилання з цікавими для професійного розвитку матеріалами.




НОВА
УКРАЇНЬКА
ШКОЛА

[Home](#) [Main content](#) [Additional resources](#) [Tests](#) [FAQ](#) [Logout](#) [My Course](#)

Additional resources


These extra resources for teachers include photocopiable materials in the areas of TKT, games and ideas. They represent a variety of extra resources to complement your training.

[Books and articles](#) [Activities, games, songs](#) [Webinar and videos](#) [Assessment](#) [TKT](#)




5 activities using only a crossword and a pair of scissors! Robert Dobie

In this series, Robert Dobie shares downloadable worksheets for each level created exclusively for Cambridge University Press! To start, Robert provides a downloadable crossword and 5 ideas on how to bring it alive using only a pair of scissors.



A1 Activities for Children

Children can continue practising their English with these fun interactive activities. All the activities in this section are based on the word lists used in our Cambridge English: Movers test which is at A1 level.



Activities for Storytelling. Rachel Jeffries

Welcome to Come alive!
Come alive! is a booklet of creative drama activities for teachers using Storyfun (second edition) to bring stories to life, encourage learner involvement and create a fun classroom environment.

Common questions

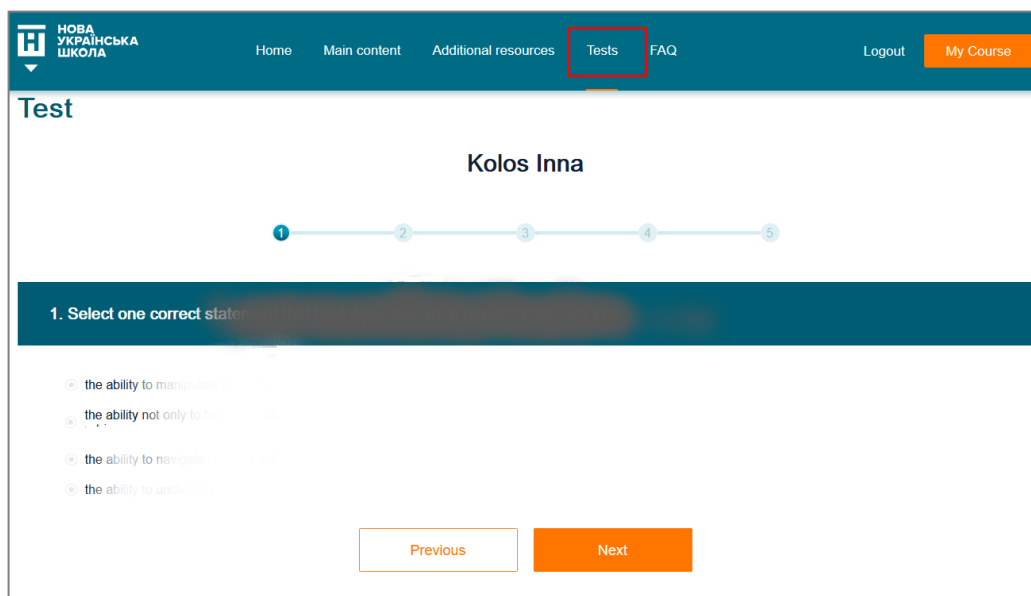
- > Which materials are mandatory to complete the professional development programme on this platform?
- > How much time do I have to study all the materials?
- > How to gain access to testing?
- > How to take the test?
- > Is there a deadline for taking the test?
- > How to get document certifying the completion of about completing my studies on this platform?
- > How to find out which of the materials in the Main Content page I have already completed?

[All the questions](#)

8. Розділ «Тести» (Tests).

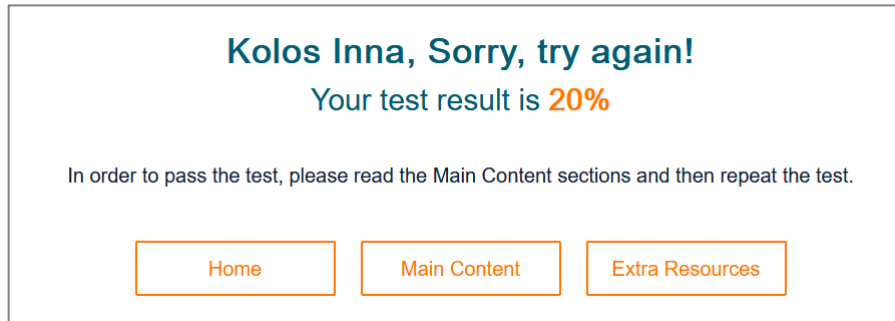
Щоб отримати доступ до тестування, Вам необхідно вивчити всі матеріали в кожному з 5 секцій розділу Main Content.

8.1. Тест складається з п'яти питань з чотирма варіантами відповіді. Тільки одна з відповідей є правильною. Прочитайте питання, виберіть ОДНУ правильну відповідь, перейдіть до наступного питання. Ви можете переміщуватись між питаннями вперед та назад.



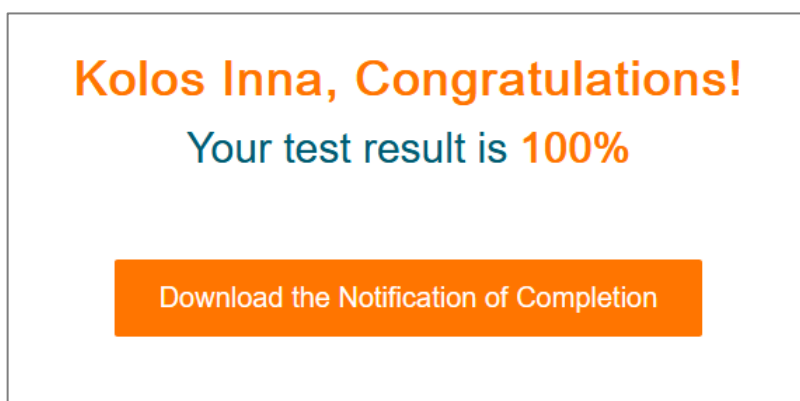
8.2. Після завершення тесту Ви побачите свій результат.

Якщо результат тесту - менше 80% правильних відповідей, Вам буде запропоновано додатково вивчити матеріали Main Content на платформі nus-english.com.ua.



8.3. Якщо результати тесту є позитивними (80% правильних відповідей і більше), ви побачите повідомлення про успішне проходження тесту.

Натиснувши на кнопку «Download the Notification of Completion», Ви зможете завантажити документ, що підтверджує завершення Вашого навчання.



8.4. Документ, що підтверджує успішне завершення Вашого навчання, називається «Notification of Completion».

Документ містить дату та має унікальний номер, який у майбутньому може бути використаний для перевірки його автентичності.

За бажанням, Ви можете його роздрукувати, натиснувши на кнопку Print, або зберегти на своєму пристрої файл, натиснувши на кнопку File download. Файл у форматі .pdf Ви зможете відкрити за допомогою програми Adobe Acrobat Reader (якщо на Вашому пристрої не встановлена ця програма, Ви можете завантажити та встановити її, натиснувши на посилання *To download the file, instal Adobe Acrobat Reader* внизу сторінки).

8.5. Доступ до тесту та документу про завершення навчання.

Після *успішного* проходження тесту та формування Вашого документу про завершення навчання, Ви більше не будете мати доступу до тесту.

Проте Ви можете у будь-який час пізніше зайти під своїм логіном та паролем на платформу, і завантажити Ваш Notification of Completion.

Також Ви будете мати необмежений доступ до матеріалів розділу Main Content, а також розділу Additional resources.

9. Розділ FAQ.

Це розділ, у якому зібрані часті питання від користувачів платформи. Якщо у Вас є інші питання – ми із задоволенням доповнимо цей розділ і будемо дуже Вам вдячні.

Щоб прочитати відповідь на питання, виберіть одну з категорій справа на сторінці: General questions чи Main Content.

Потім натисніть оранжеву стрілку зліва біля питання, яке Вас цікавить. Питання відкриється і Ви побачите відповідь.

НОВА УКРАЇНСЬКА ШКОЛА

Home Main content Additional resources Tests **FAQ** Logout My Course

Frequently asked questions

Which materials are mandatory to complete the professional development programme on this platform?

Study materials in the "Main content" section are mandatory. Materials in the "Additional resources" section are recommended and are intended for teachers who wish to further develop their knowledge and skills.






























- > How much time do I have to study all the materials?
- > How to gain access to testing?
- > How to take the test?
- > Is there a deadline for taking the test?
- > How to get document certifying the completion of about completing my studies on this platform?

Category

- General questions**
- Main Content

10. Технічні вимоги до операційних систем та веб-переглядачів (браузерів), встановлених на пристроях користувачів платформи, для забезпечення працездатності сайту навчальної платформи **nus-english.com.ua**:

- Операційна система для комп'ютерів та ноутбуків: будь-яка операційна система, що має поточну технічну підтримку (оновлення), бажано Microsoft Windows не нижче версії 7.
- Операційна система для мобільних пристроїв та планшетів: будь-яка операційна система, що має поточну технічну підтримку (оновлення).
- Веб-переглядачі (браузери): будь-які браузери, що мають поточну технічну підтримку (оновлення). У налаштуваннях браузера повинен бути ввімкнений JavaScript (як правило, стандартно він увімкнений).

Basic support	
 	51
 	16
 	50
 	No
 	38
 	10
 	51
 	51
 	?
 	50
 	?
 	10
 	5.0
	Full support
	No support
	Compatibility unknown